



+

+

## Aanvraag Studiefinanciering hoger onderwijs voor opleidingen in het buitenland

### Dit formulier

U kunt in Mijn DUO snel en makkelijk studiefinanciering aanvragen voor een opleiding in het hoger onderwijs in het buitenland. Lukt dat niet, dan kunt u dit formulier gebruiken. Zorg dat u uw aanvraag op tijd indient. Doe dit ten minste drie maanden voordat uw studiefinanciering moet ingaan.

### Opsturen

Stuur het volledig ingevulde formulier naar:  
Dienst Uitvoering Onderwijs  
Postbus 50061  
9702 DA Groningen

### Meer informatie

[duo.nl](http://duo.nl)

## 1 Uw gegevens

Lees de toelichting

1.1	Burgerservicenummer	<input type="text"/>
1.2	Achternaam (geboortenaam)	<input type="text"/>
	Eerste officiële voornaam en overige voorletters	<input type="text"/> <input type="checkbox"/> Man <input type="checkbox"/> Vrouw
1.3	Geboortedatum	<input type="text"/> <input type="text"/> <input type="text"/> <input type="text"/> <input type="text"/> <input type="text"/> <input type="text"/> <input type="text"/> <input type="text"/> <input type="text"/> <input type="text"/>
1.4	Hebt u de Nederlandse nationaliteit?	<input type="checkbox"/> Ja <input type="checkbox"/> Nee > <a href="#">Stuur een bewijsstuk mee</a>
1.5	Rekeningnummer (IBAN)	<input type="text"/>
	BIC	<input type="text"/>
1.6	Adres in het buitenland (als dit al bekend is)	<input type="text"/> <input type="text"/> <input type="text"/> <input type="text"/> <input type="text"/> <input type="text"/> <input type="text"/> <input type="text"/> <input type="text"/> <input type="text"/> <input type="text"/> <input type="text"/> <input type="text"/> <input type="text"/>
1.7	Ingangsdatum (nieuw) adres	<input type="text"/> <input type="text"/> <input type="text"/> <input type="text"/> <input type="text"/> <input type="text"/> <input type="text"/> <input type="text"/> <input type="text"/> <input type="text"/> <input type="text"/>

+

## 2 Postadres

Lees de toelichting

2.1 Op welk adres wilt u uw post over studiefinanciering ontvangen?

Op mijn (nieuwe) woonadres

Op een postadres (dit kan het adres van een gemachtigde zijn) > Vul hieronder het adres in. Vul ook vraag 2.2 in.

Postbus of straat en huisnummer

|

Postcode

Plaats

|

Land

|

Dag

Maand

Jaar

|

2.2 Ingangsdatum postadres

## 3 Studiegegevens

Lees de toelichting

3.1 Hebt u in de zes jaar voor aanvang van uw opleiding in het buitenland, ten minste drie jaar legaal in Nederland gewoond?

Ja, ten minste drie jaar

Nee, maar ik heb de nationaliteit van een EU- of EER-land/ ik kom uit Zwitserland. Ik voldoe wel aan de voorwaarden voor studiefinanciering voor niet-Nederlanders.

Nee, minder dan drie jaar, omdat ik of een van mijn ouders nu of in de afgelopen zes jaar voor een Nederlandse overheidsorganisatie in het buitenland werk(t) of werkte > Stuur een werkgeversverklaring mee waaruit dit blijkt

Nee, minder dan drie jaar, omdat ik al langer een studie volg die recht geeft op studiefinanciering, aan een hogeschool of universiteit in het buitenland > Stuur een bewijsstuk van de onderwijsinstelling mee waaruit dit blijkt

Nee, maar ik heb de Nederlandse nationaliteit en ik woon(de) in een ander land van de EU of EER/ik woon(de) in Zwitserland. Ik heb een aantoonbare band met Nederland. > Lees in de toelichting hoe u kunt aantonen dat u een band hebt met Nederland

3.2 Krijgt u van een ander land dan Nederland een vergoeding (direct of indirect) voor de kosten van uw opleiding of uw levensonderhoud in het buitenland?

Nee

Ja > U hebt geen recht op studiefinanciering

3.3 Wat is de naam van de buitenlandse instelling waarvoor u studiefinanciering aanvraagt?

|

3.4 Naam van de faculteit/vestiging

|

Plaats hoofdvestiging

|

Land

|

3.5 Welke opleiding volgt u of gaat u volgen?

|

> Noteer de naam van de instelling, de faculteit, de opleiding en het diploma of de graad in de taal van het land waar u gaat studeren. Vertaal vreemde talen als Chinees en Russisch naar de voor ons gebruikelijke letters uit het Latijnse alfabet.

3.6 Wat is de webpagina (URL) van de opleiding?

|

> Het gaat hier om de URL die rechtstreeks leidt naar de specifieke opleiding. Vul dus niet alleen de algemene website van de onderwijsinstelling in.

3.7 Wat is het niveau van de opleiding?

Hoger beroepsonderwijs

Wetenschappelijk onderwijs

3.8 Welk type opleiding is de opleiding die u bij vraag 3.5 hebt opgegeven?

Associate degree



Bacheloropleiding

Masteropleiding

Anders, namelijk

# Aanvraag


Studiefinanciering hoger onderwijs buitenland  
Dienst Uitvoering Onderwijs  
Ministerie van Onderwijs, Cultuur en Wetenschap

- 3.9 Wat is de naam van het te behalen diploma of de te behalen graad? \_\_\_\_\_
- 3.10 Volgt u de opleiding in voltijd of deeltijd?  Voltijdopleiding  
 Deeltijdopleiding > U hebt geen recht op studiefinanciering
- 3.11 Hoe lang duurt deze opleiding?  Kortere dan een jaar > U hebt geen recht op studiefinanciering  
 Een jaar of langer, namelijk \_\_\_\_\_ jaar
- 3.12 Per wanneer staat u ingeschreven bij deze opleiding?   
Dag      Maand      Jaar  
  
> Het gaat hier om de officiële inschrijfdatum (startdatum studie), niet om de datum waarop u zich hebt aangemeld bij de onderwijsinstelling
- 3.13 Wanneer bent u of wordt u uitgeschreven bij uw oude opleiding?   
Dag      Maand      Jaar  

- 3.14 Wilt u studiefinanciering in de periode tussen uw oude en uw nieuwe opleiding?  Ja  
 Nee

## 4

### Samenstelling studiefinanciering

Lees de toelichting

- 4.1 Vanaf wanneer wilt u studiefinanciering?   
Maand      Jaar  
Vanaf 
- 4.2 Welke delen van studiefinanciering wilt u aanvragen?  
 Aanvullende beurs > Vul ook vraag vraag 5 in  
 Lening € \_\_\_\_\_ per maand  
 Collegegeldkrediet > Vul ook vraag vraag 4.3 en vraag 4.5 in  
 Studentenreisproduct > Kies hieronder een product  
 Weekabonnement  
 Weekendabonnement  
 Ov-vergoeding buitenland
- 4.3 Alleen als u collegegeldkrediet aanvraagt: welk soort collegegeld betaalt u dit collegejaar?  Wettelijk collegegeld (gehalveerd/volledig) > Ga naar 4.5  
 Instellingscollegegeld > Ga naar 4.4 en stuur een bewijsstuk mee
- 4.4 Hoeveel instellingscollegegeld betaalt u dit collegejaar? € \_\_\_\_\_ > Stuur een bewijsstuk mee
- 4.5 Hoeveel collegegeldkrediet wilt u per maand?  Maximaal > Kijk op duo.nl voor de bedragen  
 Minder, namelijk € \_\_\_\_\_

## 5

### Gegevens ouders

Deze vraag hoeft u alleen in te vullen als u een aanvullende beurs aanvraagt

- 5.1 Weet u wie uw wettige ouders zijn?  Ja > Ga naar vraag 5.2  
 Nee > Vul de bijlage Oudergegevens voor een aanvullende beurs in
- 5.2 Zijn beide ouders ingeschreven bij een Nederlandse gemeente?  Ja > DUO vraagt gegevens van uw ouders op bij de gemeente  
 Nee > Vul de bijlage Oudergegevens voor een aanvullende beurs in

## 6 Ondertekening en toestemmingsverklaring/Signature and permission statement

6.1 Achternaam/Surname

---

Voornaam/first name Overige voorletters/initials

Voornaam en overige voorletters/First name and initials

---

DD/DD MM/MM JJJ/YYYY  M/M  V/F

6.2 Geboortedatum/Date of birth

---

Ik verklaar dat ik dit formulier volledig en naar waarheid heb ingevuld. Ik verklaar dat ik de Dienst Uitvoering Onderwijs (DUO) te Groningen toestemming geef informatie op te vragen over mijn inschrijving bij de onderwijsinstelling waarvoor ik studiefinanciering ontvang, en deze te gebruiken voor controle-doeleinden.

I declare that I filled in this form completely and truthfully. I declare that I give permission to the Dienst Uitvoering Onderwijs (DUO) in Groningen to ask for any information about my registration at the educational institution I receive study grants for, in order to use this information for control purposes.

DD/DD MM/MM JJJ/YYYY

---

Telefoon/ Telephone number\*

---

E-mail\*

---

Handtekening/Signature

---



---

### DUO en uw gegevens

Uw gegevens worden opgenomen in de systemen van DUO. DUO gebruikt en beveiligt uw persoonlijke gegevens zorgvuldig om zijn wettelijke taken uit te voeren. Dit doet DUO op basis van de eisen die de privacywetgeving hieraan stelt. Wilt u meer informatie over hoe DUO met uw persoonsgegevens omgaat, kijk dan op [duo.nl](http://duo.nl). Uiteraard controleert DUO uw gegevens bij andere instanties om ervoor te zorgen dat u krijgt waar u recht op hebt. In geval van misbruik doet DUO aangifte bij het Openbaar Ministerie.

\* Het kan soms handig zijn om u even te bellen of een e-mail te sturen. Bijvoorbeeld over uw aanvraag of wijziging. Mag DUO hierover contact met u opnemen? Vul dan uw telefoonnummer en e-mailadres in.



## Straks DUO-zaken regelen vanuit het buitenland? Kijk nu op [duo.nl/buitenland](https://duo.nl/buitenland)

### Algemeen

#### Mijn DUO

In Mijn DUO kunt u snel en gemakkelijk studiefinanciering aanvragen en wijzigingen doorgeven. Voor Mijn DUO hebt u een DigiD met sms-controle nodig.

U kunt op twee manieren inloggen op Mijn DUO: met de DigiD app en met sms-controle. Met de DigiD app logt u in met een QR-code en een zelfgekozen pincode. Die code is steeds hetzelfde. U ontvangt dus geen sms'jes meer. Dat kan handig zijn in het buitenland. Installeer de app vóór vertrek naar het buitenland.

#### Iemand machtigen

Wilt u iemand machtigen om uw zaken te regelen in Mijn DUO? Dit doet u eenvoudig bij DigiD Machtigen. Wilt u dat de gemachtigde bij DUO ook informatie over u kan opvragen, of wijzigingen kan doorgeven? Stuur dan ook het formulier *Machtiging* op. DUO heeft namelijk geen inzage in een machtiging die via DigiD Machtigen is geregeld. Het formulier vindt u op onze site.

#### Weet wat u leent

DUO berekent rente vanaf de eerste maand na uitbetaling. Na uw studie moet u de lening terugbetalen.

#### Bij 1.1 Burgerservicenummer

Als u bij een Nederlandse gemeente staat ingeschreven, hebt u een burgerservicenummer. Dit 9-cijferige nummer staat in uw paspoort, op uw identiteitskaart en op uw rijbewijs. U kunt studiefinanciering aanvragen zonder een burgerservicenummer. Wilt u echter gebruikmaken van het studentenreisproduct, dan hebt u wél een burgerservicenummer nodig.

#### Bij 1.2 Voor- en achternaam

Vermeld uw officiële achternaam, voornaam en overige voorletters zoals deze bij de gemeente staan geregistreerd.

#### Bij 1.4 Nationaliteit

Hebt u niet de Nederlandse nationaliteit, maar wel een verblijfsdocument II, III, IV of V? Voeg dan bij deze aanvraag een kopie van de voor- en achterkant van uw verblijfsdocument. Hebt u een ander document, kijk dan op [duo.nl](https://duo.nl) of u in aanmerking komt voor studiefinanciering. Verblijf in het buitenland kan consequenties hebben voor uw verblijfsrecht in Nederland. Neem daarvoor contact op met de IND.

## Toelichting

# Aanvraag studiefinanciering hoger onderwijs buitenland

Meer informatie  
[duo.nl](https://duo.nl)

### Bij 1.5 Rekeningnummer

De studiefinanciering wordt alleen gestort op uw eigen rekeningnummer. Hebt u nog geen eigen rekening? Open er dan een voordat u dit formulier opstuurt.

Let op:

- U mag niet het nummer van een spaarrekening doorgeven.
- Om in Nederland een rekening te kunnen openen, hebt u een burgerservicenummer nodig.
- Wilt u uw studiefinanciering op een niet-Nederlands rekeningnummer laten overmaken? Geef dan ook de BIC van uw rekening door.
- Laat uw studiefinanciering storten op een rekeningnummer buiten het Europees betalingsgebied (SEPA)? Dan zijn de mogelijke transactiekosten voor uw eigen rekening.

### Bij 1.6 Adres

Woont u in Nederland? Dan hoeft u deze vraag niet in te vullen. DUO vraagt uw adresgegevens op bij de gemeente. Zorg voor een juiste en tijdige registratie van uw adresgegevens bij de gemeente. De gemeente geeft adreswijzigingen binnen Nederland automatisch door aan DUO. Woont u in het buitenland? Vul dan hier uw adres in het buitenland in. Verhuist u in het buitenland? Dan moet u uw nieuwe adres zelf aan DUO doorgeven.

### Bij 2.1 Postadres

Het is alleen zinvol om een postadres door te geven als u post op papier krijgt. Krijgt u uw post nu digitaal en wilt u uw post op papier ontvangen, wijzig dan eerst uw postvoorkeur in Mijn DUO. Verblijft u in het buitenland en kunt u niet meer inloggen op Mijn DUO, kijk dan op [duo.nl/buitenland](https://duo.nl/buitenland) hoe u uw postvoorkeur kunt aanpassen.

### Bij 3.1 De 3 uit 6-eis

Van de zes jaar die voorafgaan aan het moment van inschrijving aan de buitenlandse opleiding, moet u ten minste drie jaar legaal in Nederland hebben gewoond (3 uit 6-eis). U hoeft niet aan de 3 uit 6-eis te voldoen als:

- u (een kind van) een migrerend werknemer bent
- u voor een Nederlandse overheidsorganisatie in het buitenland werkt
- (een van) uw ouders voor een Nederlandse overheidsorganisatie in het buitenland (werkt) werken.

Hebt u in het verleden voor een Nederlandse overheidsorganisatie in het buitenland gewerkt? Of (een van) uw ouders? Dan telt die periode niet mee bij het bepalen van de zes jaren.

Hebt u al eerder in het buitenland een opleiding gedaan die recht geeft op studiefinanciering? Dan tellen de jaren dat u die studie volgde ook niet mee voor de 3 uit 6-eis.

### Aantonen band met Nederland

Om aan te tonen dat u een band met Nederland hebt, moet u in elk geval de Nederlandse taal goed beheersen. Dat laat u bijvoorbeeld zien met een NT2-diploma. Daarnaast moet u voldoen aan een van de volgende vijf voorwaarden:

U hebt voor de start van uw opleiding studie in het buitenland

- minstens drie jaar legaal in Nederland gewoond, of
- minstens drie jaar lang minimaal 56 uur per maand in Nederland gewerkt, of
- minstens zes jaar aaneengesloten basisonderwijs of voortgezet onderwijs in Nederland gevolgd, of
- volledig Nederlandstalig basisonderwijs of voortgezet onderwijs gevolgd in Nederland.

Of:

Uw ouder of partner heeft voor de start van uw opleiding in het buitenland

- minstens drie jaar legaal in Nederland gewoond, of
- minstens drie jaar lang minimaal 56 uur per maand in Nederland gewerkt.

Stuur een verklaring mee waarin u aangeeft aan welke voorwaarde u voldoet.

De periode van drie jaar hoeft niet precies drie, of zes jaar vóór (dus aansluitend op) uw opleiding te zijn geweest, dat mag ook eerder zijn. Voor het wonen en werken in Nederland geldt daarnaast dat het geen aaneengesloten periode hoeft te zijn. Bijvoorbeeld: u hebt vijf jaar vóór de start van uw buitenlandse studie twee jaar lang minimaal 56 uur per maand gewerkt, en twee jaar vóór uw studie nog een keer een jaar.

### Bij 3.2 Vergoeding in het buitenland

Met een vergoeding bedoelt DUO een tegemoetkoming in bijvoorbeeld collegegeld of levensonderhoud, die wordt verstrekt door een ander land dan Nederland (direct of indirect). Ontvangt u een dergelijke tegemoetkoming, dan hebt u geen recht (meer) op Nederlandse studiefinanciering.

### Bij 3.12 Inschrijfdatum

Vermeld hier de datum waarop u door de onderwijsinstelling officieel wordt ingeschreven (dus niet het moment waarop u zich inschrijft). Het collegejaar loopt van 1 september tot en met 31 augustus. Gaat uw inschrijving op een andere datum in dan 1 september of 1 februari? Kies dan voor 'anders' en geef de datum aan waarop u wordt ingeschreven. Twijfelt u over de juiste inschrijfdatum? Neem dan contact op met uw onderwijsinstelling.

### Bij 3.14 Studiefinanciering tussen twee opleidingen

#### Van voltijd voortgezet onderwijs of mbo naar hoger onderwijs

Zitten er niet meer dan 4 maanden tussen uw oude en uw nieuwe opleiding? Dan kunt u ook tegemoetkoming, studiefinanciering en/of reisproduct krijgen in de maanden tussen uw oude en nieuwe opleiding.

#### Van hoger onderwijs naar hoger onderwijs

Kunt u niet aaneengesloten ingeschreven staan vanwege afwijkende academische studie jaren? Dan kunt u (voor een periode van maximaal 4 maanden?) tussen beide opleidingen studiefinanciering blijven ontvangen en uw studentenreisproduct blijven gebruiken. Voorwaarde is dat u dan wel tot het einde van het voorliggende studiejaar staat ingeschreven.

## Bij 4.2 Onderdelen studiefinanciering

### Collegegeldkrediet

U kunt een lening aanvragen voor het betalen van uw collegegeld. Deze lening heet 'collegegeldkrediet'. Na uw studie betaalt u het geleende bedrag terug onder dezelfde voorwaarden als de studieschuld. U kunt zelf bepalen of u het bedrag dat u moet betalen aan collegegeld volledig wilt lenen, of een deel daarvan. Vul in hoeveel collegegeldkrediet u per maand wilt hebben, want DUO betaalt het collegegeldkrediet per maand uit. De actuele bedragen vindt u op [duo.nl](http://duo.nl).

U kunt een collegegeldkrediet krijgen voor het wettelijke collegegeld en voor het instellingscollegegeld.

### Wettelijk collegegeld

- De overheid bepaalt de hoogte van het wettelijk collegegeld. Kijk op [duo.nl](http://duo.nl) voor actuele bedragen.
- U kunt maximaal 1/12e deel van het collegegeld per maand lenen.
- Studenten die op of na 1 september 2018 voor het eerst met een bachelor of associate degree beginnen, betalen de helft van het collegegeld.
- Het gehalveerde wettelijk collegegeld geldt voor deze groep studenten ook voor het 2e jaar van een lerarenopleiding.
- Als u het gehalveerde wettelijk collegegeld betaalt, dan kunt u maximaal 1/12e deel van het gehalveerde wettelijk collegegeld per maand lenen.

### Instellingscollegegeld

- Voor buitenlandse opleidingen en sommige Nederlandse opleidingen betaalt u instellingscollegegeld.
- De onderwijsinstelling bepaalt de hoogte van het instellingscollegegeld. Dat is vaak meer dan het wettelijk collegegeld.
- U kunt per collegejaar nooit meer lenen dan het collegegeld dat u moet betalen, met een maximum van 5 keer het bedrag van het Nederlandse wettelijke collegegeld.
- U kunt per maand maximaal 1/12e deel van uw collegegeldkrediet ontvangen.
- Stuur een verklaring van de onderwijsinstelling mee over het te betalen collegegeld als u per maand meer dan 1/12 deel van het in Nederland wettelijk vastgestelde collegegeld wilt aanvragen (wilt u minder lenen dan het wettelijk vastgestelde collegegeld, dan is een verklaring niet nodig).
- Ontbreekt de verklaring als u meer dan het wettelijk collegegeld wilt lenen, dan sturen we u een formulier. Op het formulier kan de onderwijsinstelling aangeven hoeveel collegegeld u moet betalen. U krijgt wel alvast een voorlopige toekenning ter hoogte van het wettelijk collegegeld.

Let op: het maximale collegegeldkrediet wordt elk jaar hoger. Zeker wanneer uw wettelijke collegegeld van gehalveerd naar volledig gaat. Kiest u voor 'Maximaal'? Dan laat DUO uw collegegeldkrediet elk collegejaar automatisch meestijgen, zolang u het gevraagde bedrag niet wijzigt. U kunt het bedrag elke maand aanpassen.

### Studentenreisproduct

Met een week- of weekendabonnement kunt u alleen in Nederland vrij of met korting reizen met het openbaar vervoer. Daarom kunt u ook kiezen voor een maandelijks ov-vergoeding buitenland. Kijk op [duo.nl](http://duo.nl) voor meer informatie over de ov-vergoeding buitenland.

### Prestatiebeurs

De aanvullende beurs en het studentenreisproduct zijn een prestatiebeurs. Een prestatiebeurs is een lening. Haalt u binnen de diplomatermijn van tien jaar uw diploma in het hoger onderwijs? Dan wordt uw prestatiebeurs een gift. De aanvullende beurs is in de eerste vijf maanden wel een gift, ook als u geen diploma haalt. Wilt u geen risico lopen op een studieschuld bij het niet behalen van een diploma? Dan kunt u ervoor kiezen om de prestatiebeurs niet of gedeeltelijk uit te laten betalen. Behaalt u wel een diploma binnen de diplomatermijn van tien jaar? Dan ontvangt u de niet uitbetaalde prestatiebeurs alsnog van DUO. De hoogte van het bedrag van de prestatiebeurs kunt u snel

en makkelijk in Mijn DUO wijzigen. Kunt u niet gebruikmaken van Mijn DUO, dan kunt u het formulier Wijzigingen student hoger onderwijs in het buitenland gebruiken.

### Bij vraag 4.3, 4.4 en 4.5 Collegegeldkrediet

U hoeft deze vragen alleen in te vullen als u collegegeldkrediet aanvraagt.

### Bij vraag 4.4 Bewijsstuk instellingscollegegeld

Betaalt u meer dan het volledige wettelijke collegegeld? En wilt u meer dan het volledige wettelijke collegegeld lenen? Dan moet u een bewijs meesturen van het bedrag dat u moet betalen. Gebruik hiervoor de *Verklaring collegegeld*. Die kunt u downloaden via [duo.nl/controles](http://duo.nl/controles).

### Bij 5 Gegevens ouders

Vraag 5 bepaalt of u een bijlage Opgave Oudergegevens moet invullen.

Als u een aanvullende beurs en/of uitwonendenbeurs aanvraagt, heeft DUO de gegevens van uw wettige ouders nodig. Uw wettige ouders zijn de personen die bij de burgerlijke stand als uw ouders geregistreerd staan. De natuurlijke ouder of een adoptieouder geldt als wettige ouder, een pleeg- of stiefouder niet.

Zijn uw ouders ingeschreven bij een Nederlandse gemeente? Dan kan DUO hun gegevens daar opvragen. Dat gebeurt automatisch. Als uw ouders niet zijn ingeschreven bij een Nederlandse gemeente, of als u niet weet wie uw wettige ouders zijn, dan moet u zelf gegevens en soms ook bewijsstukken aan DUO opsturen.

#### **Problemen met uw ouders**

In de volgende vijf situaties kunt u aan DUO vragen om het inkomen van uw ouder(s) niet mee te tellen bij de berekening van de aanvullende beurs:

1. Het contact met uw ouder(s) is vóór uw 12e verjaardag verbroken.
2. U hebt een ernstig structureel conflict met uw ouder(s). Dit conflict gaat niet alleen over geldzaken.
3. Het gezag van uw ouder(s) is beëindigd.
4. De verblijfplaats van uw ouder(s) is onbekend.
5. De alimentatie die voor u is vastgesteld, is minstens twaalf aaneengesloten maanden achtereen niet te innen.

Gebruik daarvoor het formulier *Verzoek Inkomen ouders buiten beschouwing laten*.



## Opgave

# Oudergegevens voor een uitwonende en/of aanvullende beurs

Vul deze bijlage in als u een aanvullende en/of uitwonende beurs hebt aangevraagd. Met 'ouder 1' en 'ouder 2' bedoelen we de personen die bij de burgerlijke stand als uw wettige ouders geregistreerd staan. Een adoptieouder geldt als wettige ouder, een pleeg- of stiefouder niet. Het maakt niet uit in welke volgorde u uw ouders doorgeeft. Stuur de bijlage met de gevraagde bewijsstukken mee met het aanvraagformulier.

### 1 Uw gegevens

Lees de toelichting

1.1 Burgerservicenummer

1.2 Achternaam (geboortenaam)

Voornaam

Overige voorletters

Eerste officiële voornaam en  
overige voorletters

Man

Vrouw

1.3 Geboortedatum

Dag      Maand      Jaar

### 2 Welke situatie geldt voor u?

Geef voor beide ouders aan welke situatie geldt. Let op: vraagt u alleen een uitwonende beurs aan, dan hoeft u geen bewijsstukken mee te sturen. Vraagt u alleen een aanvullende beurs of een aanvullende beurs én een uitwonende beurs aan, dan moet u in sommige gevallen bewijsstukken meesturen.

**Ouder 1**

**Ouder 2**

2.1 Weet u wie uw wettige ouder is?

Ja. Mijn ouder is ingeschreven bij een Nederlandse gemeente > DUO vraagt gegevens op bij de gemeente. Ga verder met Ouder 2.

Ja. Mijn ouder is ingeschreven bij een Nederlandse gemeente > DUO vraagt gegevens op bij de gemeente

Ja. Mijn ouder woont in het buitenland > Vul vraag 2.2 in

Ja. Mijn ouder woont in het buitenland > Vul vraag 2.2 in

Ja. Mijn ouder is overleden. > Vul vraag 2.2 in

Ja. Mijn ouder is overleden. > Vul vraag 2.2 in

Ik ben niet erkend > Voor een aanvullende beurs: u moet een bewijsstuk meesturen. In de toelichting staat welk bewijsstuk. Voor alleen een uitwonende beurs: u hoeft geen bewijsstuk mee te sturen.

Ik ben niet erkend > Voor een aanvullende beurs: u moet een bewijsstuk meesturen. In de toelichting staat welk bewijsstuk. Voor alleen een uitwonende beurs: u hoeft geen bewijsstuk mee te sturen.

Ik ben als vluchteling naar Nederland gekomen, zonder ouder > Voor een aanvullende beurs: u moet een bewijsstuk meesturen. In de toelichting staat welk bewijsstuk. Voor alleen een uitwonende beurs: u hoeft geen bewijsstuk mee te sturen.

Ik ben als vluchteling naar Nederland gekomen, zonder ouder > Voor een aanvullende beurs: u moet een bewijsstuk meesturen. In de toelichting staat welk bewijsstuk. Voor alleen een uitwonende beurs: u hoeft geen bewijsstuk mee te sturen.

Ik weet niet waar mijn ouder is. > Vul bij vraag 2.2 in wat u weet van deze ouder. Voor een aanvullende beurs: u moet bewijsstukken meesturen. In de toelichting staat welke bewijsstukken. Voor alleen een uitwonende beurs: u hoeft geen bewijsstukken mee te sturen.

Ik weet niet waar mijn ouder is. > Vul bij vraag 2.2 in wat u weet van deze ouder. Voor een aanvullende beurs: u moet bewijsstukken meesturen. In de toelichting staat welke bewijsstukken. Voor alleen een uitwonende beurs: u hoeft geen bewijsstukken mee te sturen.



	Ouder 1	Ouder 2
2.2 Gegevens ouder		
Burgerservicenummer	<input type="text"/>	<input type="text"/>
Achternaam (geboortenaam)	<input type="text"/>	<input type="text"/>
	<input type="checkbox"/> Man <input type="checkbox"/> Vrouw	<input type="checkbox"/> Man <input type="checkbox"/> Vrouw
Eerste officiële voornaam en overige voorletters	Voornaam <input type="text"/> Overige voorletters <input type="text"/>	Voornaam <input type="text"/> Overige voorletters <input type="text"/>
Geboortedatum	Dag <input type="text"/> Maand <input type="text"/> Jaar <input type="text"/>	Dag <input type="text"/> Maand <input type="text"/> Jaar <input type="text"/>
Adres	Straat <input type="text"/> Huisnummer <input type="text"/>	Straat <input type="text"/> Huisnummer <input type="text"/>
	Postcode <input type="text"/> Plaats <input type="text"/>	Postcode <input type="text"/> Plaats <input type="text"/>
	Land <input type="text"/>	Land <input type="text"/>
Eventuele overlijdensdatum	Dag <input type="text"/> Maand <input type="text"/> Jaar <input type="text"/>	Dag <input type="text"/> Maand <input type="text"/> Jaar <input type="text"/>
	Land van overlijden <input type="text"/>	Land van overlijden <input type="text"/>

## Toelichting

### Opgave oudergegevens

DUO heeft gegevens van uw wettige ouders nodig om te bepalen of u recht hebt op een uitwonende beurs en om een aanvullende beurs te berekenen.

Als uw ouders zijn ingeschreven bij een Nederlandse gemeente kan DUO gegevens van uw ouders opvragen bij de gemeente. Dat gebeurt automatisch. **U hoeft dit formulier niet in te vullen als uw beide ouders bij een Nederlandse gemeente zijn ingeschreven.**

Als uw ouders niet zijn ingeschreven bij een Nederlandse gemeente of als u niet weet waar uw wettige ouders zijn, dan moet u zelf gegevens en soms ook bewijsstukken aan DUO geven.

#### Bij 2 Wat is uw situatie?

Alleen als u een aanvullende beurs aanvraagt moet u in sommige situaties bewijsstukken meesturen. Hieronder staat per situatie welke:

##### Mijn ouder woont in het buitenland:

Als uw ouder een inkomen buiten Nederland heeft, moet u of uw ouder zelf inkomensgegevens doorgeven. DUO berekent de aanvullende beurs per kalenderjaar, met het inkomen van twee jaar geleden. U kunt de inkomensgegevens meesturen met dit formulier. Het gaat om inkomensgegevens:

- van twee jaar geleden voor een aanvullende beurs in het huidige kalenderjaar, en/of
- van vorig jaar voor een aanvullende beurs in het volgende kalenderjaar.

Of uw ouder kan wachten op een brief van DUO.

##### Ik ben niet erkend door mijn vader:

- Een kopie of scan van een recent origineel afschrift van uw geboorteakte. Zonder dit bewijsstuk berekent DUO geen aanvullende beurs.

##### Ik weet niet waar mijn wettige ouder is:

Vul bij vraag 2.2 alle gegevens in die u hebt van uw ouder. DUO probeert dan de inkomensgegevens van de ouder te achterhalen. Stuur deze bewijsstukken mee:

- een uitgebreide verklaring van uzelf waarin staat waarom u niet weet waar uw ouder is.
- indien mogelijk een verklaring van de andere ouder waaruit blijkt waarom u niet weet waar uw ouder is.
- een recente uitgebreide verklaring van een deskundige. Dit kan bijvoorbeeld een studiebegeleider, een maatschappelijk werker, een psycholoog of jeugdzorg zijn. In de folder Verklaring deskundige, die u kunt downloaden van [duo.nl](http://duo.nl), kunt u nalezen wat er in deze verklaring moet staan.

Zonder de gevraagde informatie berekent DUO geen aanvullende beurs.

### Vluchteling

Als u als vluchteling naar Nederland bent gekomen, hebben wij het volgende bewijsstuk nodig:

- Een recent ondertekende verklaring op officieel briefpapier van een instantie (bijvoorbeeld Vluchtelingenwerk of Stichting Nidos) of een deskundige (een decaan, mentor, studiebegeleider of (school) maatschappelijk werker). Uit de verklaring blijkt dat u naar Nederland bent gevlucht of asiel hebt aangevraagd én uw ouder(s) nog steeds in het buitenland verblijven.