

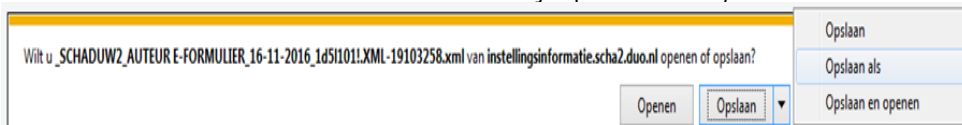


TBG-I bestand omzetten naar Excel

DUO levert het TBG-I als .xml bestand. Met de volgende stappen bewerkt u het naar een leesbaar format:

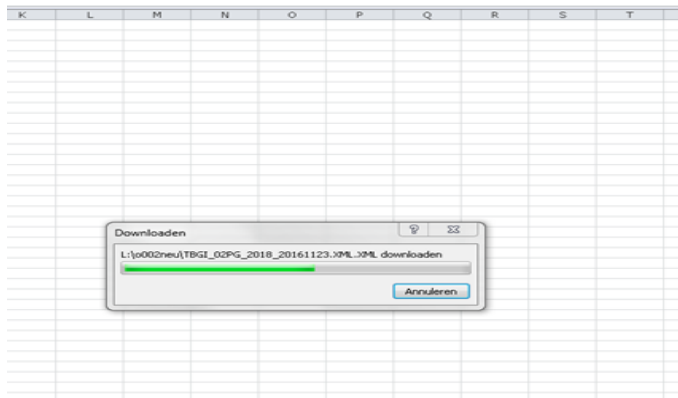
1. Download het TBG-i .xml bestand en kies bij 'Opslaan' voor *opslaan als*, en selecteer bijvoorbeeld uw bureaublad.

Download het TBG-i .xml bestand en selecteer bij 'Opslaan' voor *opslaan als*



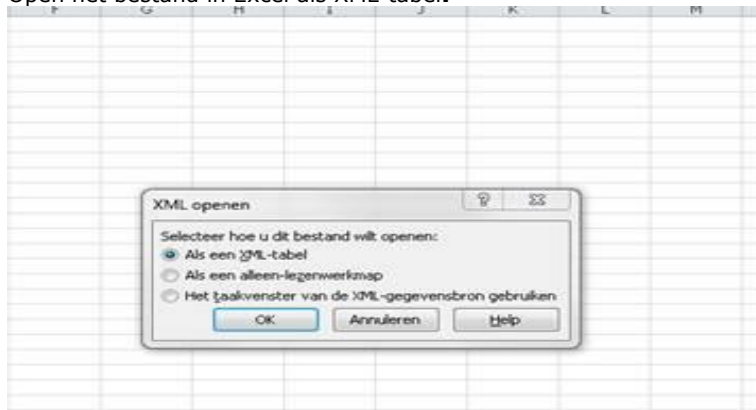
2. Open een leeg Excelblad en *sleep* het TBG-i.xml in het blad

Sleep het TBG-i bestand in Excel,



3. Open het als een XML-tabel. Dit kan enkele minuten duren. Het TBG-i bevat veel data

Open het bestand in Excel als XML-tabel.



4. Resultaat: een TBG-i overzicht in Excel format.